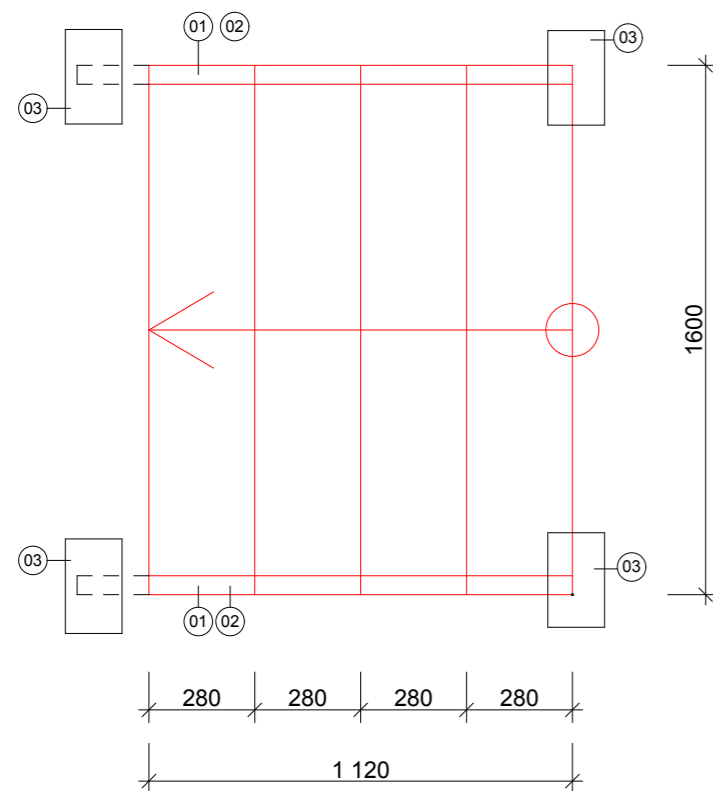
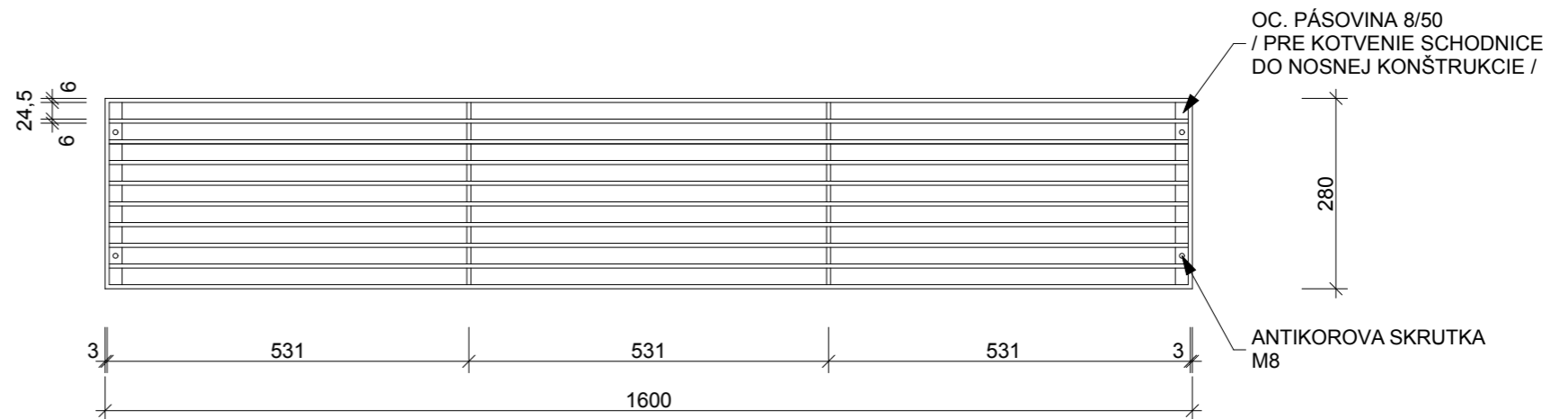


# SCHODY SCH 3



# PÔDORYS SCHODISKA M=1:20



# PÔDORYS ANTIKOROVEJ NÁSTUPNICE M=1:10

**POZNÁMKA :**  
**PRI MONTOVANÍ NÁSTUPNIC VLOŽIŤ DO SPOJA**  
**ANTI-KOR - OCEĽ SEPARAČNÚ GUMOVÚ PODLOŽKU**  
**HR. 2 MM**

VÝKAZ OCEĽ. PRVKOV					
OZN.	POPIS PRVKU	DĹŽKA, PLOCHA (m,m2)	POČET (ks)	HMOTNOSŤ (kg/m, m2)	CELKOVÁ HMOTNOSŤ (kg)
01	OCEĽOVÁ PÁSOVINA 50/8	DL. = 1750 MM	2KS	3,14	10,99
02	JAKLOVÝ PROFIL 50/70/2,5	DL. = 1500 MM	2KS	4,45	13,35
03	OCEĽOVÁ PLATŇA 200/150/8	0,03 M2	4KS	62,80	7,536
POVRCHOVÁ ÚPRAVA OCEĽOVÝCH KONŠTRUKCIÍ: 2xZÁKLADNÝ(VHODNÝ PRE FINÁLNY POLYURETÁNOVÝ) NÁTER 2xFINÁLNY POLYURETÁNOVÝ NÁTER - FARBA - RAL 7042				SPOLU	31,87 kg
				ODPAD MATERIÁLU. - 5%	1,59 kg
				ZVARY - 2%	0,637 kg
				INÝ POMOCNÝ MATERIÁL - 3%	0,956 kg
				CELKOM O.K.	35,1kg

POVRCHOVÁ ÚPRAVA OCEĽOVÝCH KONŠTRUKCIÍ:  
2xZÁKLADNÝ(VHODNÝ PRE FINÁLNY POLYURETÁNOVÝ)  
NÁTER  
2xFINÁLNY POLYURETÁNOVÝ NÁTER - FARBA - RAL 7042

VÝKAZ ANTIKOROVÝCH PRVKOV					
OZN.	POPIS PRVKU	DĚŽKA, PLOCHA (m,m2)	POČET (ks)	HMOTNOST (kg/m, m2)	CELKOVÁ HMOTNOST (kg)
A	ANTI KOROVÁ PASOVINA 50/6 / ANTI KOROVÝ ATYPICKÝ STUPEŇ ROZMER 1600 X 280 MM - 4KS /	66,24 m´		2,4 kg/m´	158,98
B	ANTI KOROVÁ PASOVINA 25/6 ROZMER 280 MM - 2KS	5,6 m´		1,20 kg/m´	6,75
				SPOLU	132,7 kg
				ODPAD MATERIÁLU. - 5%	6,64 kg
				ZVARY - 2%	2,66 kg
				INÝ POMOCNÝ MATERIÁL - 3%	4,00 kg
				CELKOM	146,00 kg

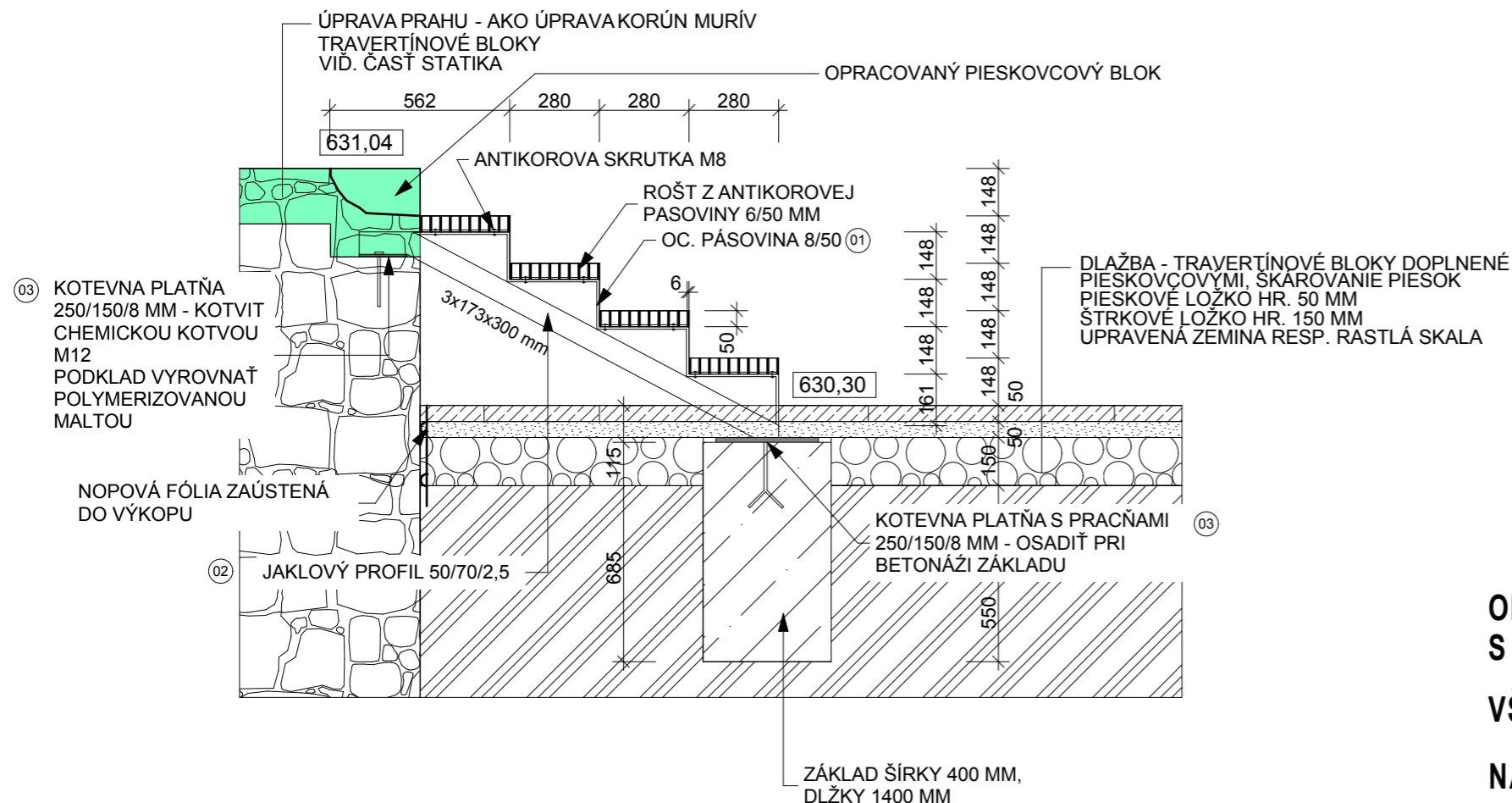
VŠETKY ANTIKOROVÉ PRVKY -  
MATNÁ POVRCHOVÁ ÚPRAVA!

VŠETKY ANTIKOROVÉ PRVKY -  
MATNÁ POVRCHOVÁ ÚPRAVA!

**OPRACOVANIE TRAVERTÍNOVÉHO STUPŇA ODKONZULTOVAŤ A ODSÚHLASIŤ S PROJEKTANTOM !**

**VŠETKY ROZMERY JE NUTNÉ OVERIŤ PRIAMO NA STAVBE !**

**NA VŠETKY PRVKY PO OVERENÍ ROZMEROV PRIAMO NA STAVBE  
JE POTREBNÉ DODÁVATEĽOM SPRACOVAŤ VÝROBNÚ (DIELENSKÚ)  
DOKUMENTÁCIU A ODSÚHLASIŤ JU S INVESTOROM A PROJEKTANTOM !**



REZ M=1:20